

## **400 mil parados más que hace un año en la construcción.**

martes, 5 de mayo de 2009

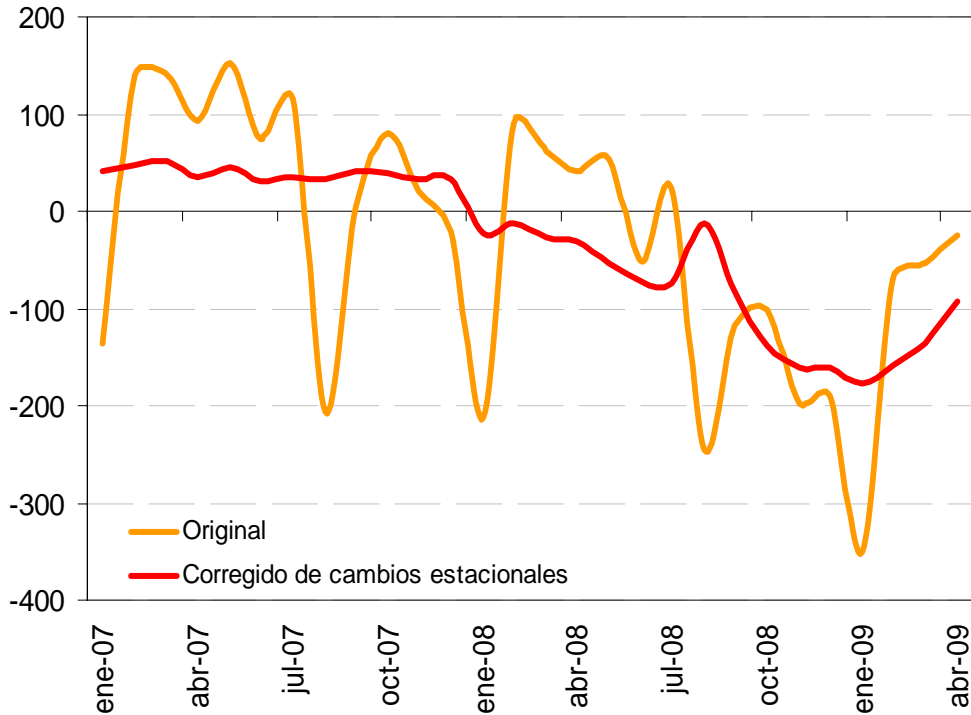
- **Pese al respiro que ha supuesto la Semana Santa, el paro se incrementa en 39.500 mil personas en el mes. 5.200 de ellas, en la construcción.**
- **Corregido de estacionalidad, el paro se incrementa en 16.100 personas en el mes en la construcción, la mitad que en los meses del trimestre anterior. El Fondo de Empleo Local muestra el inicio de su impacto.**
- **La afiliación se reduce en 23.900 personas en el mes, rozando ya los 18 millones de personas. La caída interanual se acelera hasta el -6,8%**

El Ministerio de Trabajo e Inmigración acaba de publicar los datos correspondientes al mes de abril de las estadísticas de afiliación a la Seguridad Social y del Paro Registrado. Los datos publicados, tanto en lo que se refiere a paro como a afiliación, parecen inicialmente buenos. En ambos casos son sustancialmente mejores (menor caída de la afiliación, menor incremento del paro) que en los meses directamente anteriores, aunque se ven afectados por el impacto de la Semana Santa (básicamente en los Servicios) y por el inicio de la actividad financiada con cargo al Fondo de Empleo para la Inversión Local (FEIL).

Netos del efecto de la estacionalidad, la afiliación se reduce en 91.900 personas (frente al dato original del -23,900), y el paro se incrementa en 118.200 (frente a 39.500). El análisis de los datos corregidos de estacionalidad muestra que el resultado no es tan bueno como a priori pudiera parecer, aunque sí permiten augurar una cierta suavización de la caída. Con los datos desestacionalizados, desde enero de 2009 se observa un cambio de tendencia en el comportamiento mensual de la afiliación, es decir, menor destrucción de empleo mes a mes (también se observa lo mismo en la información de paro registrado). Ello parece señalar, por tanto, que la fase aguda del proceso de destrucción de empleo podría haber pasado, aunque la economía se encuentre lejos de recuperar el proceso de creación de empleo.

Al efecto estacional, y particularmente en el sector de la construcción, podría estarse sumando ya el inicio de la contratación en los programas del Fondo de Inversión Local. En términos de empleo, este programa podría crear el equivalente a 150 mil empleos durante un año, aunque dada la menor duración de muchas de las obras, es previsible que en próximos meses puedan verse impactos mayores de creación de empleo en el sector. Obviamente, una vez que las obras finalicen, y si no hay un factor de creación de empleo adicional, los ocupados en estos empleos volverían a engrosar las listas del paro registrado. La afiliación en construcción ha caído entre febrero y abril, en 82 mil personas, frente a los 91,2 miles de enero o los 104,1 miles de diciembre 08.

**Afiliados medios a la Seguridad Social: variación en el mes (miles de personas)**



Fuente: Ministerios de Trabajo e Inmigración y de Economía y Hacienda

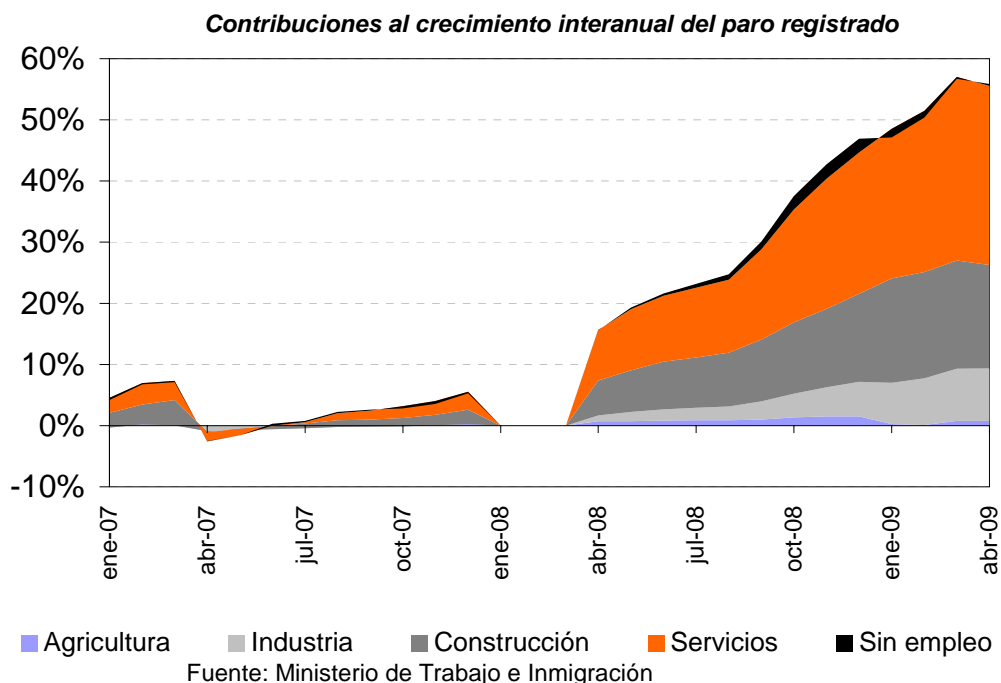
En el resto de los sectores, y como era de esperar, la Semana Santa muestra un impacto positivo en los servicios, que incrementan su número de afiliados en 30 mil en el mes, mientras que la industria prácticamente lo compensa (-29.800).

**Afiliación media a la Seguridad Social: miles de personas.:**

	<b>Agricultura</b>	<b>Industria</b>	<b>Construcción</b>	<b>Servicios</b>	<b>Total</b>
<b>abr-08</b>	1.159	2.737	2.496	12.964	19.356
<b>dic-08</b>	1.167	2.574	2.005	12.786	18.531
<b>abr-09</b>	1.196	2.427	1.831	12.580	18.034
<b>Var. Mes</b>	8,0	-29,8	-32,1	30,1	-23,9
<b>Var. Año</b>	<b>38,0</b>	<b>-310,8</b>	<b>-664,9</b>	<b>-384,2</b>	<b>-1.322,0</b>

Por el lado del paro, los resultados son similares: el buen comportamiento de los servicios como resultado de la Semana Santa, pero también el de la construcción, explican que en términos interanuales se observe un menor crecimiento del paro que en el mes anterior (tasa i.a. del 55,9%, frente al 56,7% de marzo). No obstante, el paro registrado alcanza ya las 3.644.880 personas, un nuevo récord. Y en la construcción, se sitúa ya en 728 mil personas.

En el caso concreto de la construcción, tras 7 meses de incremento del paro a un ritmo medio de 35.000 desempleados mensuales (desestacionalizados), en abril esta misma referencia es de 16 mil, como resultado de un incremento real del paro de solamente 5.200 personas. Es pronto para anticipar, solamente con este dato, que se vaya a producir un cambio de tendencia, y la contribución del FEIL al mismo debe ser tomada en cuenta, pero indudablemente debe considerarse un dato menos malo que los anteriores.



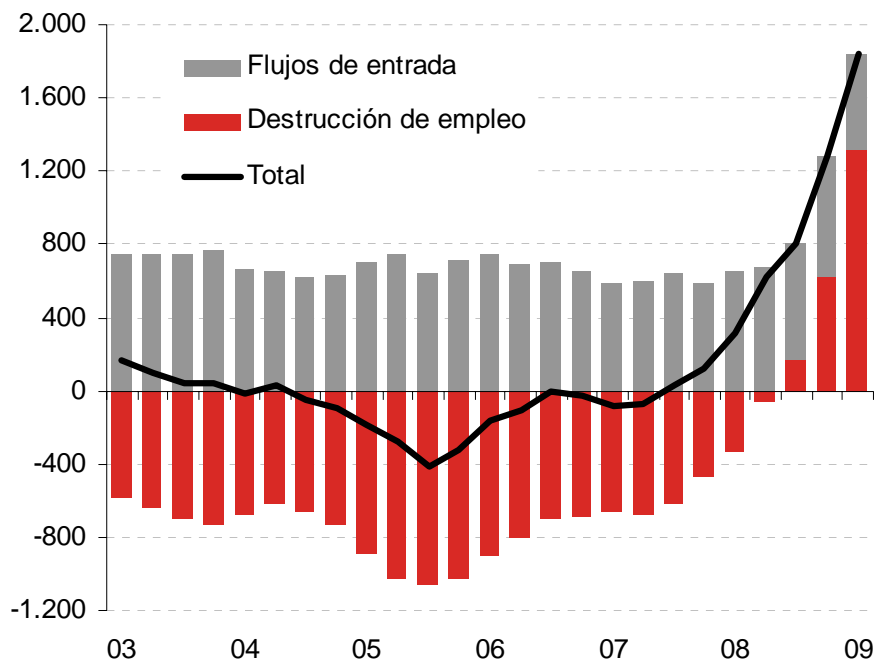
*Paro registrado por sectores:*

	<b>Agricultura</b>	<b>Industria</b>	<b>Construcción</b>	<b>Servicios</b>	<b>Total</b>
<b>abr-08</b>	77.407	296.943	333.637	1.401.464	2.338.517
<b>dic-08</b>	101.338	399.872	590.730	1.776.050	3.128.963
<b>abr-09</b>	95.372	497.672	728.526	2.086.939	3.644.880
<b>En un año</b>	17.965	200.729	394.889	685.475	1.306.363
<b>En el mes</b>	<b>1.657</b>	<b>8.777</b>	<b>5.179</b>	<b>11.904</b>	<b>39.478</b>

La información publicada hace 10 días en la Encuesta de Población Activa (EPA) refuerza también la sensación de que el primer trimestre podría haber sido el peor, pero que en la construcción en particular, se ha entrado en un cierto compás de espera, con menores ritmos de caída. Particularmente, la EPA muestra que el aumento del desempleo ya no se produce, básicamente, por el incremento de la población activa, como venía sucediendo en trimestres anteriores, sino por una fuerte pérdida de ocupados. Este menor crecimiento de los nuevos activos podría estar mostrando ya un cierto desánimo en la población que busca empleo, lo que también se detecta a través de otras variables, como el recorte en los flujos migratorios.

En el próximo trimestre, tal y como apuntan los datos de afiliación y de paro registrado, los resultados serán ligeramente mejores incluso corrigiendo por el efecto de la estacionalidad, aunque en términos interanuales continuarán observándose todavía datos negativos: la tasa interanual de caída del empleo continuará acelerándose, de tal modo que, en el conjunto de 2009, la economía podría destruir 1,2 millones de empleos (1,3 millones en 2008). 766 mil de estos empleos se han destruido ya en el primer trimestre de 2009.

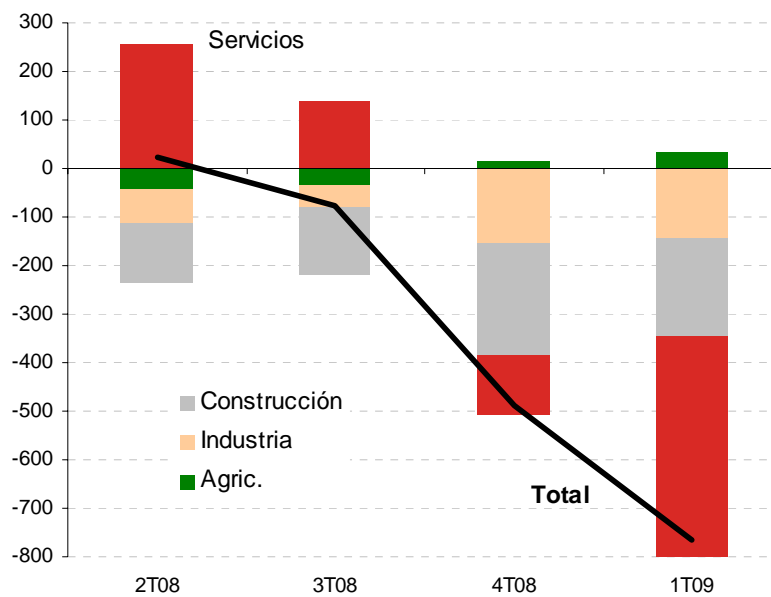
**Contribución al incremento en el último año del número de parados  
(miles): flujos de entrada y destrucción de empleo**



Fuente: Encuesta de Población Activa, INE.

Por otro lado, el comportamiento sectorial pone de relieve que es el sector servicios el que ha cogido el relevo en la destrucción de empleo, frente a una construcción que se ha comportado algo mejor que en el trimestre anterior.

**Creación / Destrucción de empleo, por sector (miles)**



Fuente: Encuesta de Población Activa, INE

El sector de la construcción, en el que según datos de la EPA se mantienen todavía 1,98 millones de empleos, continuará destruyendo empleo durante los próximos trimestres, si bien a un ritmo menor como consecuencia de dos impulsos contrapuestos: i) la caída del número de viviendas en construcción, cada vez más rápida, fruto de que las iniciaciones llevan ya más de un año y medio con fuertes caídas, y de que las terminaciones empiezan a disminuir; y ii) el FEIL, que genera empleos con una duración media que podría situarse entre 3 y 6 meses.

El mal comportamiento de la construcción, y sus efectos de arrastre sobre el conjunto de la economía, podrían volver a reproducirse a la vuelta del verano, si para entonces la economía española no ha encontrado fórmulas que permitan generar empleo de un modo más sostenible en el tiempo, para lo cual el concurso del sector inmobiliario es de crítica importancia.