

## Balance del 2011 para el sector de la construcción: 23.000 parados más y 226.000 afiliados menos

miércoles, 4 de enero de 2012

- Diciembre cierra 2011 con 322.000 desempleados más, lo que eleva el total por encima de los 4,4 millones de personas.
- El sector de la construcción, con 23.000 personas más en paro, regresa a niveles de principios del 2010 (776.000 parados).
- La afiliación a la Seguridad Social pierde 355.000 efectivos, regresando a los 17,2 millones de personas.
- 2 de cada 3 afiliados menos procedieron del sector de la construcción, que cierra 2011 en niveles mínimos e históricos (1,2 millones de personas). La razón no reside tanto en la actividad residencial, como en el intenso y reciente ajuste de la obra pública.

Tras varios meses en los que los registros de paro y afiliación habían equiparado su evolución a la observada en la recta final de 2009 (fuerte deterioro), diciembre ha alterado esta dinámica, aunque sin llegar a cambiar el patrón de comportamiento más reciente: el último mes de 2011 marca un máximo histórico en el agregado de parados y un nuevo mínimo en el número de afiliados desde el comienzo de la crisis.

### *Paro registrado y afiliación a la Seguridad Social en el sector de la construcción y conjunto de la economía (total y variaciones), diciembre 2011*

Mes	Paro registrado		Afiliación SS	
	Construcción	Total	Construcción	Total
dic-11	775.928	4.422.359	1.241.832	17.229.922
En el mes	23.778	1.897	-48.529	-18.608
En el año	22.861	322.286	-225.707	-355.060

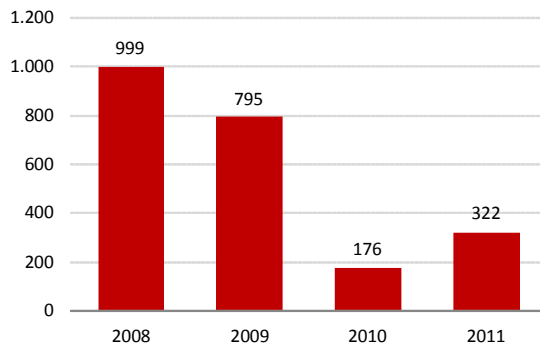
*Fuente: Afi, Ministerio de Empleo y Seguridad Social*

**Paro registrado.** Con 322.000 personas más paradas, el doble del incremento del año pasado, 2011 finaliza con un total de parados que supera los 4,4 millones de personas.

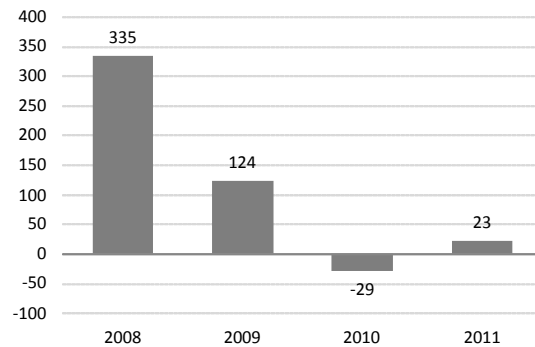
En el acumulado del año, el sector servicios es el que más ha contribuido al aumento de parados, con 240.590 efectivos.

En el caso del sector de la construcción, el aumento de desempleados fue de 23.000 personas (7,1% del total del aumento del conjunto de la economía), gran parte de ellos generados en el último mes del año. De esta forma, la cifra de parados en el sector alcanza la cota de las 776.000 personas, un nivel comparable al observado a principios del 2010.

**Variación anual del número de parados en España (miles)**



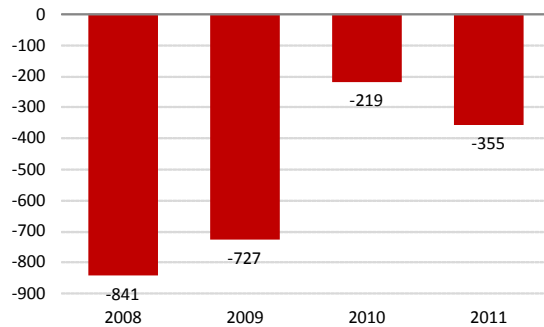
**Variación anual del número de parados en el sector de la construcción (miles)**



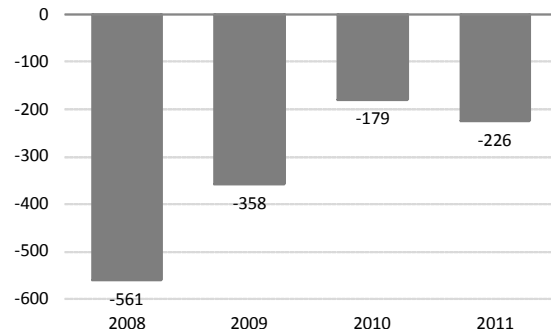
Fuente: Afi, Ministerio de Empleo y Seguridad Social

**Afiliación a la Seguridad Social.** La afiliación a la Seguridad Social se redujo en el mes en 19.000 efectivos, sumando cinco meses consecutivos de caída. El acumulado de 2011 sitúa la reducción en 355.000 afiliados. Por lo tanto, el total de afiliados regresa a los 17,2 millones de personas, niveles de principios del 2004.

**Variación anual del número de afiliados a la S.S. en España (miles)**



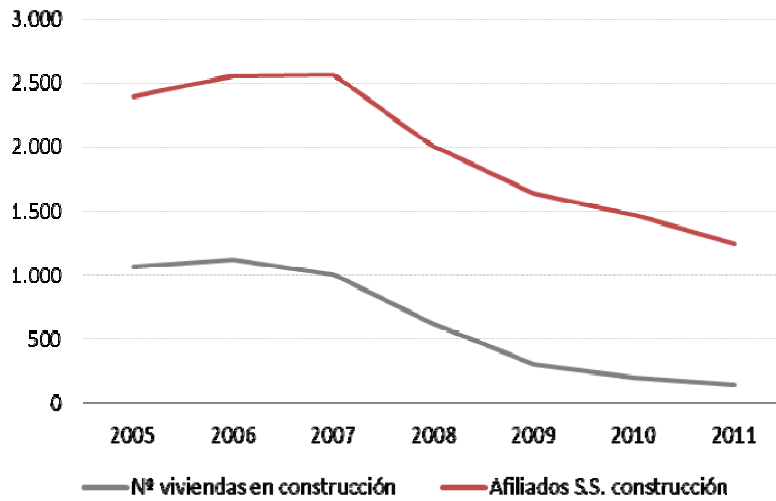
**Variación anual del número de afiliados S.S. en el sector de la construcción (miles)**



Fuente: Afi, Ministerio de Empleo y Seguridad Social

Por sectores de actividad, la caída acumulada más significativa se ha producido en el sector de la construcción. Con cerca de 226.000 afiliados menos (63% del total de la economía), el total de afiliados al sector se redujo hasta 1,2 millones de personas, mínimo histórico. Una caída que, aunque guarda cierta relación con la evolución del número de viviendas en construcción (actualmente, en niveles que suponen un 80% menos que hace 4 años), tiene más que ver con los recientes ajustes presupuestarios en obra civil en pro de alcanzar con los objetivos de déficit público.

**Nº de viviendas en construcción (estimación) y afiliados a la S.S. en el sector de la construcción (miles)**



Fuente: Afi, Ministerio de Empleo y Seguridad Social, Ministerio de Fomento